



Description

I Crystal Two consiste en un système de cloison modulable toute hauteur à double vitrage.

Son design se distingue par des panneaux vitrés collés bord à bord la rendant 100 % transparente. Invisible et souple, cette jonction permet de démonter les verres pour bénéficier d'une véritable cloison modulable.

Deux volumes de verre (ép. 8, 10 ou 12 mm) se logent dans une lisse aux dimensions minimalistes.

Cette cloison se combine parfaitement avec différentes solutions de portes adaptées, telles que portes en verre ou portes en bois (40 mm).

Système de construction

Les panneaux de verre, d'une épaisseur de 8, 10 ou 12 mm en verre sécurité feuilleté, trempé ou acoustique, sont connectés avec des joints transparents et pincés, en haut et en bas, dans un profil en aluminium minimaliste.

Caractéristiques:

Epaisseur totale de la cloison : **100mm**

Epaisseur de vitres: **8/10/12 mm**

Type de vitrage:



Transparent trempé/satiné/avec sérigraphie.

Hauteur du profil: **25mm**

Hauteur de cloison : **3000mm sans joint, autres sur demande.**



Le système
I Crystal Two
peut être combiné avec le
système I Wall.



I CRYSTAL TWO | FICHE TECHNIQUE

Caractéristiques :

Epaisseur totale de la cloison	100 mm
I Crystal Two	8/10/12 mm
Epaisseur de vitrage	Transparent/satiné/avec sérigraphie
Type de vitrage	25 mm
Hauteur des profils	± 25 mm
Réglage de la hauteur	3000 mm sans joint.
Hauteur de la cloison	Vitre 10 mm - 25 kg/m ²
Poids approximatif par m ²	Vitre 12 mm - 30 kg/m ²

Isolation phonique :

I Crystal Two – Double vitrage 8/10 mm feuilleté	Rw 42 dB
I Crystal Two – Double vitrage 10/10 mm trempé	Rw 45 dB
I Crystal Two – Double vitrage 12/10 mm trempé	Rw 47 dB

Cadre de porte



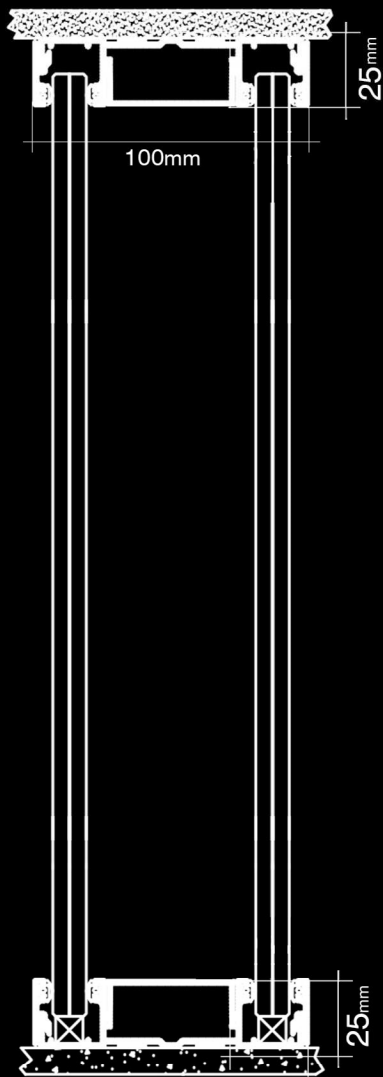
Matériel	Aluminium ou bois
Sens DIN	Gauche ou droite
Finition aluminium	Thermolaqué couleur RAL au choix. Couleur standard sont RAL 7016 mat (anthracite), RAL 7036 mat (gris), RAL 9010 mat (blanc), RAL 9005 mat (noir) en finition structurée.
Finition bois	Stratifié ou massif avec placage bois suivant notre gamme standard. Autre gamme sur demande.
Fraisage	Pour pènes de la serrure, plaquette de gâche
Equipement électrique	Cadre préparé pour gâche électrique ou contact magnétique

Laquages des profils :

Profils visibles	Poudre polyester d'une épaisseur de 60 microns Disponible en couleur RAL au choix. Effet lisse ou structuré. Couleur standard sont RAL 7016 mat (anthracite), RAL 7036 mat (gris), RAL 9010 mat (blanc), RAL 9005 mat (noir) en finition structuré.
------------------	--

Joint de frappe acoustique :

Couleur	Noir
Standard	Blanc ou gris
Particulière	



I CRYSTAL TWO | REALISATIONS









Cloisons double vitrage.
Profils laqués RAL 9005 noir mat.
Raccord d'angle avec vitrage bord à bord.

I CRYSTAL TWO | REALISATIONS


Cloison anti-défenestration





Leaseplan


I CRYSTAL TWO | REALISATIONS



Cloison double vitrage avec profilés
laqués blanc RAL 9010.



I CRYSTAL TWO | REALISATIONS





I CRYSTAL TWO | REALISATIONS



Cloison double vitrage avec stores intégrés
Profilés laqués noir RAL 9005



